





# ATELIERS PARENTS-ENFANTS

DATE	ACTIVITE	MATERIEL A PREVOIR
<b>LE 18</b> <b>NOVEMBRE</b>  <b>9H30-11H</b>	<b>CARTE A GRAINES</b>  	3 Boites d'œufs en carton Graines de petites tailles (fleurs) Eau 1 Torchon 1 Serviette de toilette 1 Plat ou plateau 1 Cuillère à soupe 1 Saladier 1 Mixeur / ou batteur
<b>LE 25</b> <b>NOVEMBRE</b>  <b>9H30-11H</b>	<b>KIT POUR CHOCOLAT CHAUD</b>  	1 Bocal 100g de pépites de chocolat 50g de lait en poudre Des mini-guimauves 50g de sucre 50g de cacao amère ou cacao non sucré Feuille cartonnée Ruban - ficelle Des crayons Scotch
<b>LE 02</b> <b>DECEMBRE</b>  <b>9H30-11H</b>	<b>PEINTURE SUR CAILLOUX</b>  	Jolis cailloux plats (une dizaine) Pinceaux Peinture (Vernis colle) Eau  Pensez à prévoir : Une tenue adaptée / Un support pour la table
<b>LE 09</b> <b>DECEMBRE</b>  <b>9H30-11H</b>	<b>DECOS EN PÂTE A SEL</b>  	2 verres de farine 1 verre de sel fin 1 verre d'eau tiède 1 Saladier Verre Spatules en bois (emporte-pièce)